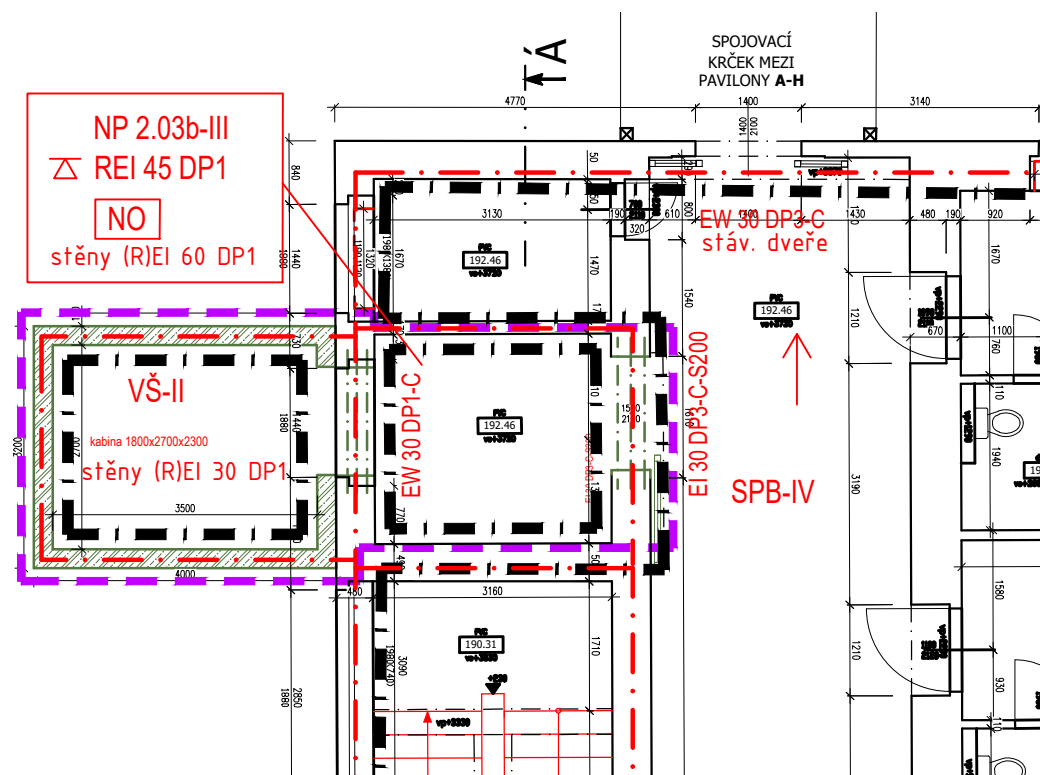




1. NP



LEGENDA PBR



2. NP

LEGENDA PBŘ

- | | |
|--|------------------------------------|
|  | Hranice požárního úseku |
| <u>REI 60 DP1</u> | Pož. odolnost svislých nosných kcí |
|  REI 60 DP1 | Pož. odolnost stropní kce |
| NP 1.03b-III | Označení požárního úseku |
| <div style="border: 1px solid red; padding: 2px; display: inline-block;">NO</div> | Nouzové osvětlení |
| VŠ | Výtahová šachta |

- | | |
|--|-------------------------------------|
|  | Hranice požárního úseku |
| <u>REI 60 DP1</u> | Pož. odolnost svislých nosných kceí |
|  REI 60 DP1 | Pož. odolnost stropní kce |
| NP 1.03b-III | Označení požárního úseku |
| <div>NO</div> | Nouzové osvětlení |
| VŠ | Výtahová šachta |